

# Advanced Learning

## Advanced Learningとは？

独学でIT基礎を固めることを目的としたEラーニングシステムです。何度でも復習できるような仕組みになっています。周囲に影響を与えないように音声をなくしており、お使いのスマートフォンでいつでもどこでも予習復習が可能です。

## 推奨ブラウザ

Google Chrome

## 事前注意

- ・最初にお伝えした通り、音声は出ません。
- ・推奨ブラウザでないブラウザの場合、正しく動作しないことがあります

## コンテンツ内容

コンテンツは以下4つとなっています。

- ・IT基礎
- ・基本情報処理対策
- ・Java言語仕様
- ・DB基礎
- ・アルゴリズム
- ・ビジネスマナー



## 受講期間

即日～H29年12月22日（金）

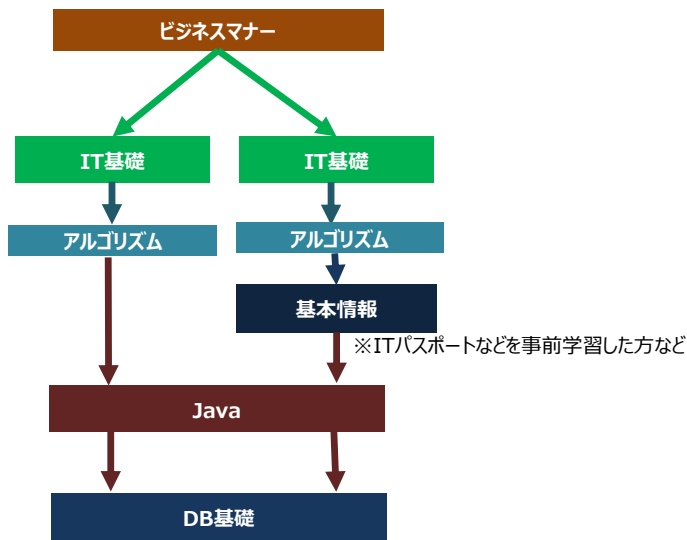
## 受講料

¥ 10,000円/人（税別）

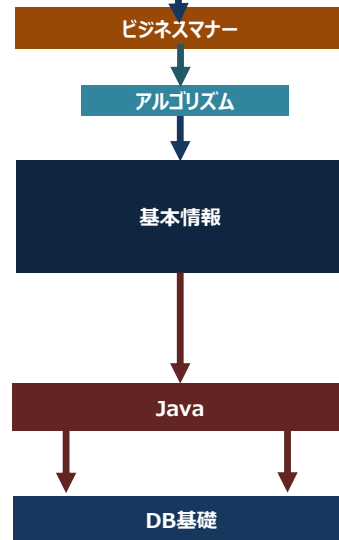
## 経験に合わせた受講順番

IT経験がある方とない方でおススメする受講順番があります。

・IT未経験者受講フロー



・IT経験者受講フロー



## ログインまでの流れ

ログインまでの流れを記載します。ログインURLは <https://it-college.co.jp/itedu/>となっています。

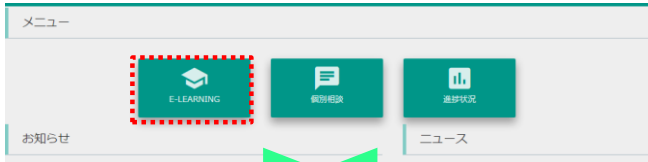
ログイン画面で弊社から送っているメールアドレスをパスワードを入力してログインボタンを押してください。



GoogleChromeのこの場所に上記ログインURLを入力して[Enter]キーを押してください。

左記がログイン画面になります。赤枠で囲まれている部分はログインパスワードを忘れた場合にこのリンクを押してください。

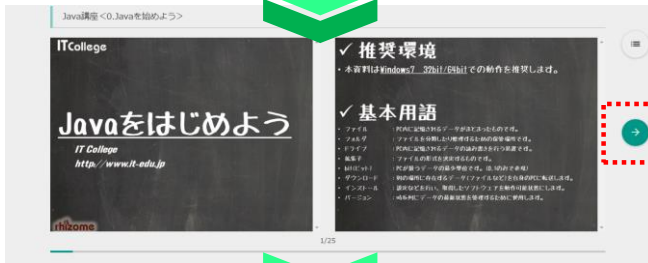
受講までの流れ



左記がメニュー画面になります。  
E-LEARNINGと書かれているボタンを押すと受講するコンテンツを選択することができます。



左記が受講中のEラーニングを確認する画面です。  
受講するEラーニングの画面右側にある「：」を選択すると開始します。



左記が単元毎のスライド画面となります。  
赤枠で囲まれている矢印を押すとスライドが移動します。



左記がスライドの最終画面です。  
スライドを最後まで読み終わると受験ボタンが出ます。  
こちらを押すとテストが開始されます。  
テストは10点満点となっており、10点で「合格」  
それ以外の場合は「不合格」となります。  
**不合格になった場合はEラーニングを見直しましょう。**  
合格になった場合は次の単元に進むことができます。



左記がテスト画面です。  
最後まで問題を解くと採点ボタンが出ます。  
ボタンを押すとすぐに結果が出ます。  
間違えた問題やなんとなく正解した問題などの見直しに活用しましょう。

不明点がある場合

メニューに個別相談というボタンがあります。こちらからお問合せ頂ければ講師が丁寧に対応します。  
他の受講生などに見られないため、どんな質問でもお気軽にお問合せください。



※土日に相談頂いた場合や平日深夜に相談頂いた場合などは、返信が遅れる可能性があります。予めご了承ください。

コンテンツ

- ビジネスマナー：3単元
- IT基礎：4単元
- アルゴリズム：1単元
- JavaSE：17単元
- DB基礎：4単元
- 基本情報処理：11単元

申込方法

一般社団法人 山口県情報産業協会まで申込書をE-mailでご返信ください。

ID,パスワードは株式会社リゾームより発行いたします。